



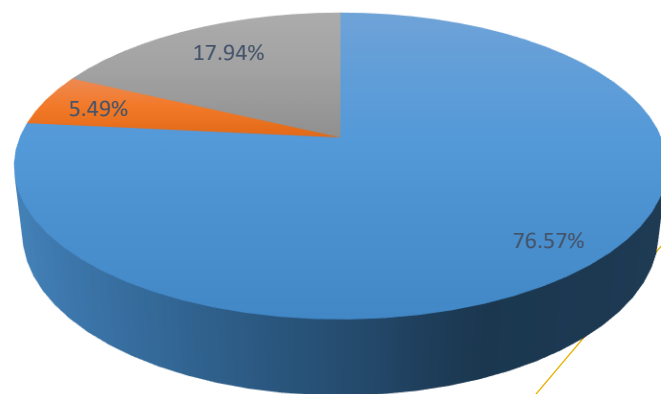
مجمع عمومی سالانه شرکت صنایع خاک چینی (کخاک)

شرکت مدیریت سرمایه بیمه سلامت ایران

ترکیب سهامداران

درصد سهام	تعداد سهام (میلیون سهم)	نام سهامدار
۷۶.۵۷٪	۲,۶۸۰	شرکت سرمایه گذاری صدر تامین
۵.۴۹٪	۱۹۲	شرکت معدنی املاح ایران
۱۷.۹۴٪	۶۲۸	سایرین (کمتر از ۵ درصد)
۱۰۰٪	۳۵۰۰	

ترکیب سهامداران



■ شرکت سرمایه گذاری صدر تامین ■ شرکت معدنی املاح ایران ■ سایرین (کمتر از ۵ درصد)

صورت و سود و زیان

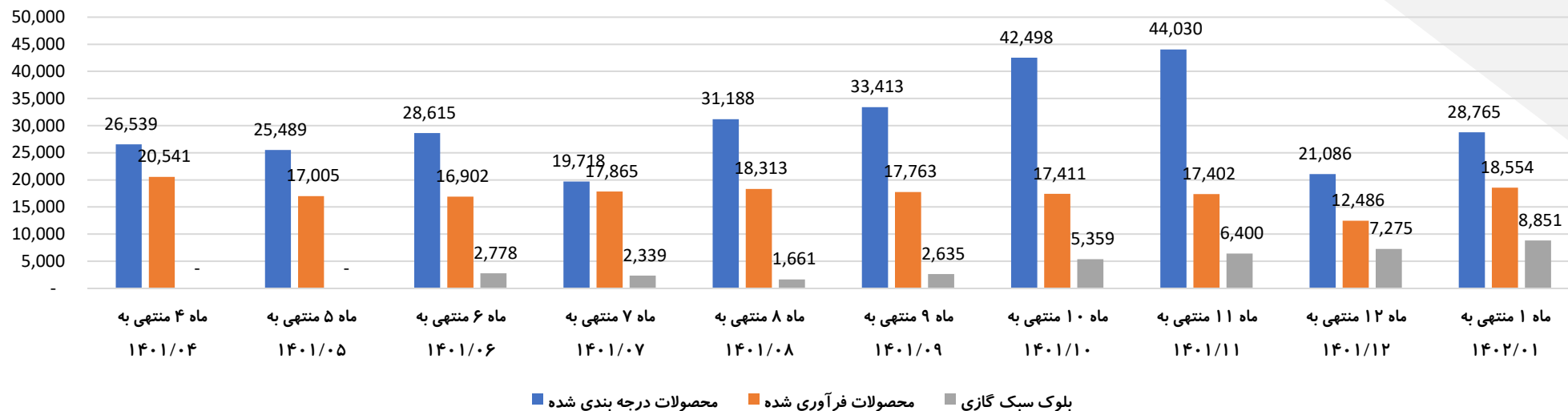
صورت سود زیان						
واقعی	واقعی	واقعی	واقعی	واقعی	واقعی	
۱۲	۱۲	۱۲	۱۲	۱۲	۱۲	
۱۴۰۱	۱۴۰۰	۱۳۹۹	۱۳۹۸	۱۳۹۷	۱۳۹۶	
۸,۳۱۸,۵۵۳	۶,۰۸۴,۹۲۷	۳,۹۳۰,۵۹۰	۲,۰۹۲,۰۰۲	۱,۱۰۷,۰۷۶	۷۶۳,۹۵۲	فروش
(۲,۳۲۹,۵۲۷)	(۱,۲۱۸,۰۴۶)	(۶۴۵,۱۶۶)	(۴۶۲,۸۸۹)	(۳۱۲,۴۱۱)	(۲۵۵,۴۴۵)	بهای تمام شده کالای فروش رفته
۵,۹۸۹,۰۲۶	۴,۸۶۶,۸۸۱	۳,۲۸۵,۴۲۴	۱,۶۲۹,۱۱۳	۷۹۴,۶۶۵	۵۰۸,۵۰۷	سود(زیان) ناخالص
(۳۹۴,۱۳۰)	(۱۸۴,۱۸۸)	(۱۲۰,۴۵۹)	(۹۲,۰۹۱)	(۶۱,۸۲۰)	(۶۸,۸۸۷)	هزینه های عمومی اداری
۱۸۸,۵۷۶	(۱,۱۰۸)	۲۲۵,۶۷۵	۱۴۱,۹۵۸	۱۹۵,۸۵۰	۰	سایر درآمد هزینه عملیاتی
۵,۷۸۳,۴۷۲	۴,۶۸۱,۵۸۵	۳,۳۹۰,۶۴۰	۱,۶۷۸,۹۸۰	۹۲۸,۶۹۵	۴۳۹,۶۲۰	سود(زیان) عملیاتی
(۳۱۱,۶۳۵)	(۴,۰۹۵)	(۱۶,۷۷۲)	(۲,۶۴۰)	(۲,۴۳۵)	(۴,۶۶۴)	هزینه های مالی
۱,۷۶۵,۰۱۵	۳۷۹,۷۶۰	۱,۰۶۷,۵۰۸	۲۷۱,۲۹۱	۱۲۵,۲۹۸	۸۰,۸۱۷	سایر درآمد هزینه غیر عملیاتی
۷,۲۳۶,۸۵۲	۵,۰۵۷,۲۵۰	۴,۴۵۸,۱۴۸	۱,۹۴۷,۶۳۱	۱,۰۵۱,۵۵۸	۵۱۵,۷۷۳	سود (زیان) قبل از کسر مالیات
(۸۲۲,۵۷۶)	(۶۴۱,۷۳۸)	(۵۳۸,۵۳۶)	(۲۶۶,۱۱۰)	(۱۳۴,۸۱۴)	(۱۰۲,۶۹۳)	مالیات
۶,۴۱۴,۲۷۶	۴,۴۱۵,۵۱۲	۳,۹۱۹,۶۱۲	۱,۶۸۱,۵۲۱	۹۱۶,۷۴۴	۴۱۳,۰۸۰	سود (زیان) خالص پس از کسر مالیات
۳,۵۰۰,۰۰۰	۳,۵۰۰,۰۰۰	۱,۵۰۰,۰۰۰	۵۰۰,۰۰۰	۳۷۵,۰۰۰	۱۷۵,۰۰۰	سرمایه
۱,۸۳۳	۲,۹۴۴	۲,۶۱۳	۳,۳۶۳	۲,۴۴۵	۲,۳۶۰	سود هر سهم پس از کسر مالیات
۱,۸۳۳	۱,۲۶۲	۱,۱۲۰	۴۸۰	۲۶۲	۱۱۸	سود هر سهم بر اساس آخرین سرمایه

حاشیه سود

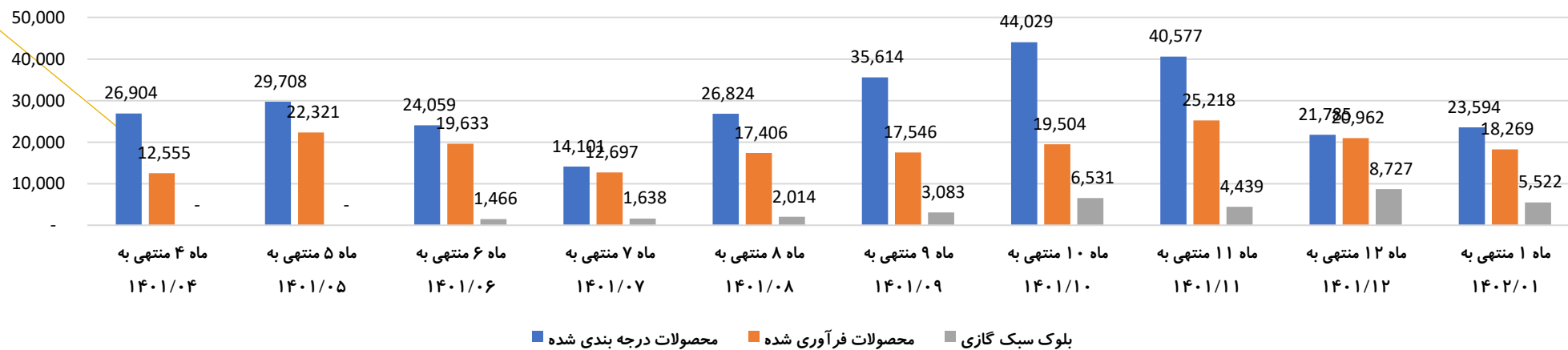
حاشیه سود					
۱۴۰۱	۱۴۰۰	۱۳۹۹	۱۳۹۸	۱۳۹۷	۱۳۹۶
۷۲%	۸۰%	۸۴%	۷۸%	۷۲%	۶۷%
۷۰%	۷۷%	۸۶%	۸۰%	۸۴%	۵۸%
۷۷%	۷۳%	۱۰۰%	۸۰%	۸۳%	۵۴%

رند ماهانه مقداری تولید و فروش (تن)

مقدار تولید ماهانه

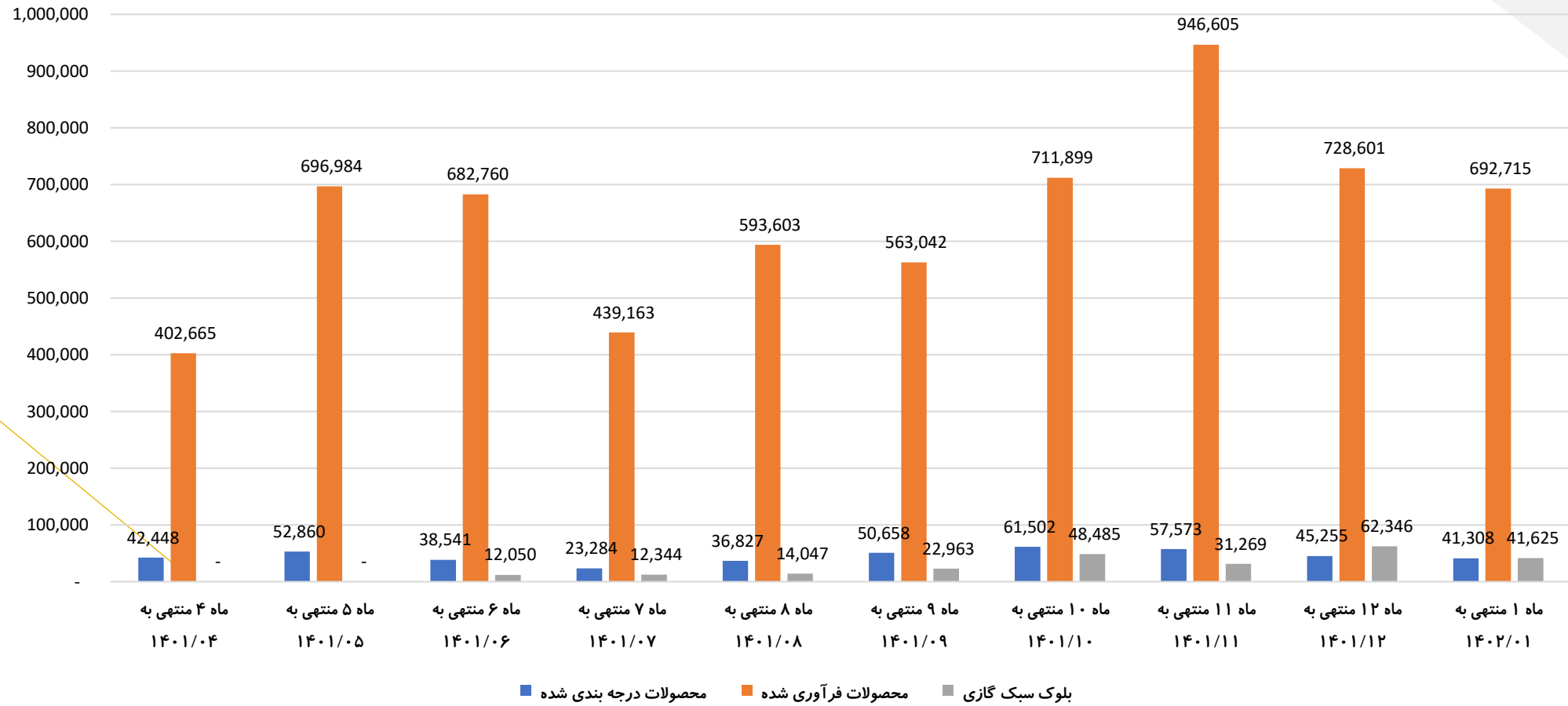


مقدار فروش



رند ماهانه فروش (میلیون ریال)

مبلغ فروش



اهم نکات با اهمیت مطرح شده در مجمع

اهم مطالب عنوان شده توسط مدیر عامل:

- ❖ طبق برنامه بودجه شده در سال ۱۴۰۲ در مورد تولید محصولات عنوان شده که بلوک سبک گازی ۱۲۱ هزار متر مکعب-پنل ۲۶ هزار متر مکعب-مالات ۴،۳۶۸ تن-کائولین فرآوری شده ۱۸۰ هزار تن - محصولات درجه بندی ۳۳۰ هزار تن اعلام شده است.
- ❖ عمده مقاصد صادراتی در نظر گرفته شده کشورهای ارمنستان، آذربایجان، ارییل عراق و ترکیه است.
- ❖ نرخ فروش بلوک صادراتی حدود ۲۴-۲۵ دلار است که با نرخ نیمایی تسعیر می گردد.
- ❖ خط ۵ فرآوری کائولین متوقف شده که با بروزرسانی طرح و هزینه های لازمه و تصویب آن در هیئت مدیره شروع خواهیم کرد.
- ❖ سهم بازار کائولین ۷۴ درصد که مقدار تولید پیش بینی شده نسبت به سال قبل کاهش یافته است، که براساس چشم انداز اقتصادی کشور و برآورد سطح تقاضاست.
- ❖ با توجه به اینکه نرخ کائولین توسط هیئت مدیره تعیین می گردد در نظر دارند تا پایان خرداد ماه افزایش ۳۰ درصدی اعمال کنند و برای ادامه سال با توجه به شرایط تورمی کشور و کشش بازار تعیین می گردد.
- ❖ بلوک سبک گازی از پروژ AAC با ۴۰ درصد ظرفیت اسمی و پنل با ۱۰ درصد ظرفیت تولید خواهد شد و با توجه به سطح تقاضا پایین این نوع محصول در داخل و سطح رقابت بالا در بازار هدف صادراتی انتظار حاشیه سود ۱۰ الی ۲۰ درصدی خواهند داشت.
- ❖ در پایان مجمع با تقسیم ۹۵ درصد از سود ۱۸۳۳ ریالی، سود به ازای هم سهم را ۱۷۵۰ ریال اعلام کرد.